

NOTICE D'UTILISATION DESO SIMPLEX

JD145 – JD146




ATTENTION :

Lames très coupantes et chauffantes.
Risque de brûlures.


Ne pas laisser à la portée des enfants.

1. Poser DESO SIMPLEX sur un bac à désoperculer.
Le bac doit mesurer au minimum 1 mètre de long.
Le rail se situe au dessus.




2. Brancher le générateur de vapeur afin que les lames chauffent.
Le système de chauffe se situe sous les lames.






3. Poser un cadre à désoperculer sur le chariot ramené vers vous (en bas du « V »).



4. Pousser le chariot vers l'avant (en haut du « V ») à l'aide de votre main. La désoperculation va alors d'effectuer sur un coté du cadre. Ramener le chariot vers vous.



5. Retourner le cadre afin de désoperculer l'autre coté du cadre. Effectuer la même opération en poussant le chariot vers l'avant et en le ramenant ensuite vers vous.

